



Visière Intégrale de Protection

Touchés par l'ampleur de la situation ainsi que par le désarroi du personnel soignant et des personnes en contact avec le public, nous avons cherché à développer une solution de protection simple, efficace, ergonomique et industrialisable : c'est ainsi qu'est née la Visière Intégrale de Protection, baptisée « V.I.P. » parce que chaque individu est une personne importante à protéger.

V.I.P. est

Pratique

elle s'ajuste totalement à la morphologie de chacun en quelques secondes grâce à ses deux languettes repliables et solides

Confortable

presque dix fois plus légère qu'une visière classique, on peut la porter longtemps sans effort ni pénibilité

Efficace

ultra transparente, elle limite grâce à son traitement antibuée la formation de condensation près du visage

Économique

mono composant, elle est réalisée en une seule pièce plastique épaisse de 350 microns découpée d'un seul tenant

Écologique

constituée de PET 100% recyclable et contenant de la matière recyclée, elle est utilisable en usage unique et jetable afin d'être recyclée

PRÉCAUTIONS D'USAGE À LIRE AVANT TOUTE UTILISATION


Dans le contexte d'urgence liée à la pandémie du Covid-19, nous avons fabriqué un écran en plastique PET à usage individuel et unique. Il s'agit d'un élément qui peut venir en complément d'autres mesures dans le cadre de la lutte contre la propagation du Covid-19. Ces écrans n'ont pas été agréés ou approuvés par les autorités. Ils ne répondent pas à des normes et notamment à la norme EN 166 "Protection individuelle de l'œil - Spécifications". Avant toute utilisation, il appartient à chaque utilisateur d'évaluer et vérifier si l'utilisation de cet écran est adaptée aux risques encourus aux postes de travail et à son domaine d'activité. Ils ne peuvent en aucun cas se substituer à des masques ou autres éléments médicaux, visières ou écrans faciaux agréés. Ils ne remplacent en aucun cas les Equipements de Protection Individuelle. Ils ne doivent pas être utilisés notamment en proximité d'une source de chaleur. Ils ne sont pas adaptés à la conduite de véhicules de toute nature.

« Cet écran en plastique est fait en PET recyclable, merci de le jeter dans le bac de tri prévu à cet effet ou dans le bac des contaminants pour le milieu médical.»



Mode d'emploi V.I.P.

1




Liens haut de tête réglables

Liens arrières réglables


Plier le dessus de la visière pour la rigidifier.

2



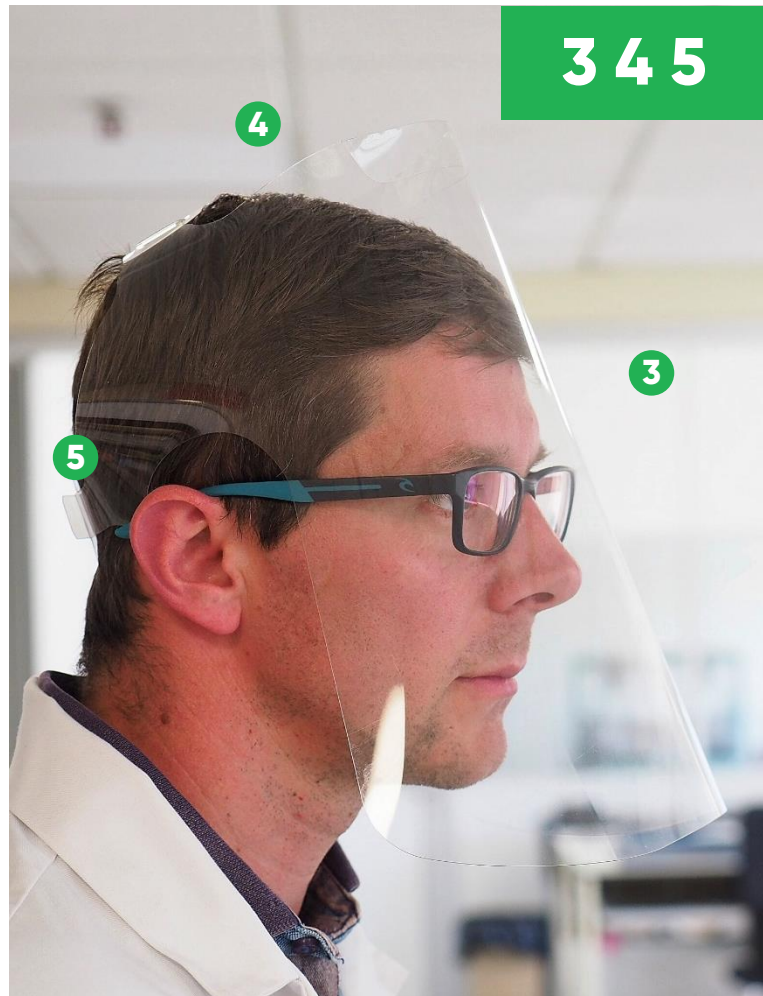
Engager les liens de haut de tête et les liens arrières dans la position la plus large, les lanières doivent passer de l'extérieur vers l'intérieur dans la fente 1, puis de l'intérieur vers l'extérieur dans la fente 2.

6



Replier pour passer la lanière dans la fente 3. Ajuster la longueur et conserver le réglage en appuyant sur le pli.

3 4 5



3. Positionner la visière sur votre tête.

4. Régler la hauteur de la visière en ajustant les liens de haut de tête.

5. Régler le serrage de la visière en ajustant les liens arrières.